



ТЕРРИТОРИАЛЬНЫЙ ОРГАН ФЕДЕРАЛЬНОЙ СЛУЖБЫ
ГОСУДАРСТВЕННОЙ СТАТИСТИКИ
ПО РЕСПУБЛИКЕ ДАГЕСТАН

Рынок товаров и услуг



январь 2023 года



ФЕДЕРАЛЬНАЯ СЛУЖБА
ГОСУДАРСТВЕННОЙ СТАТИСТИКИ

Потребительский рынок и оптовая торговля

Республики Дагестан

январь 2023г.

- 01 ОБОРОТ РОЗНИЧНОЙ ТОРГОВЛИ
- 02 ОБОРОТ ОБЩЕСТВЕННОГО ПИТАНИЯ
- 03 ОБЪЕМ ПЛАТНЫХ УСЛУГ НАСЕЛЕНИЮ
- 04 ОБОРОТ ОПТОВОЙ ТОРГОВЛИ





ОБОРОТ РОЗНИЧНОЙ ТОРГОВЛИ

ЯНВАРЬ 2023 ГОДА

в % к соответствующему периоду прошлого года



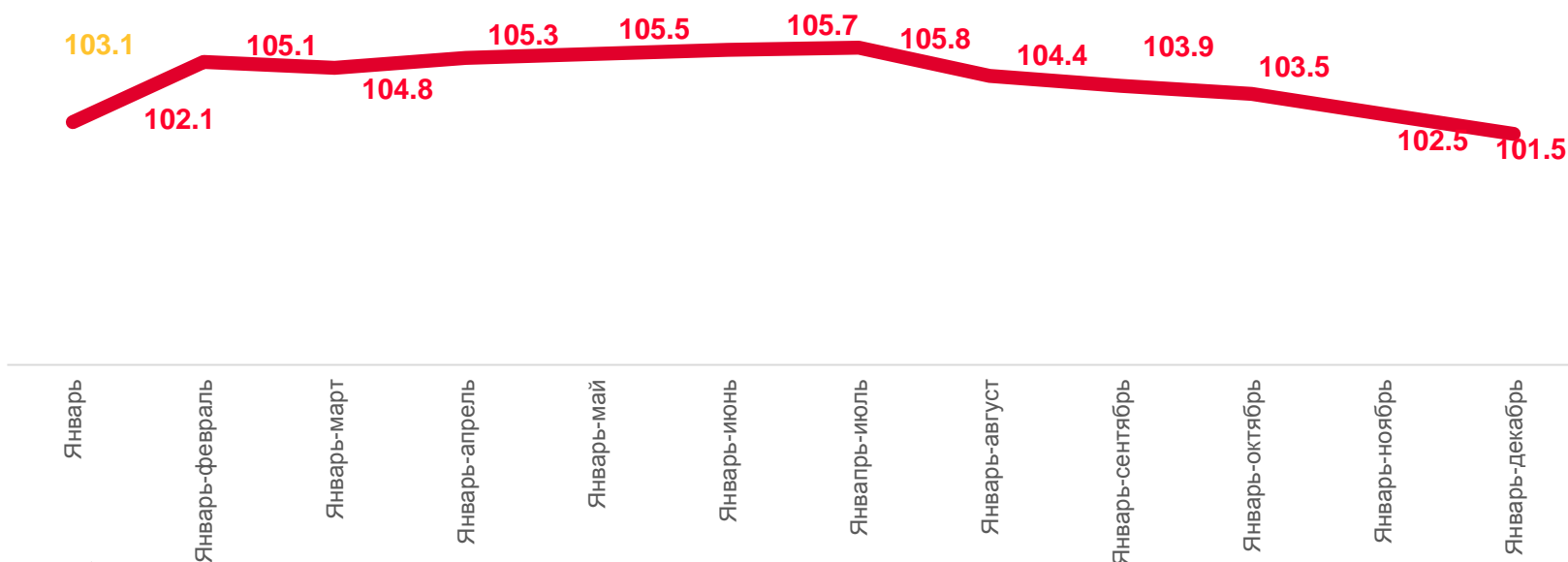
Всего

55,1 млрд. руб



в % к январю 2022 года*

▲ 103,1%



* в сопоставимых ценах



МАКРОСТРУКТУРА ОБОРОТА РОЗНИЧНОЙ ТОРГОВЛИ

ЯНВАРЬ 2023 ГОДА

Пищевые продукты, включая напитки, и табачные изделия



29,0

млрд руб.

в % к январю 2022 года*



102,0%

Непродовольственные товары



26,1

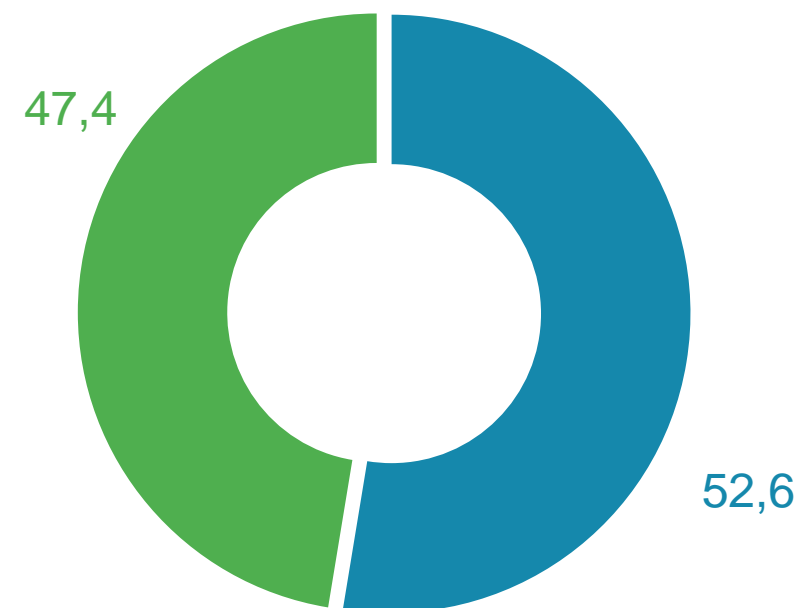
млрд руб.

в % к январю 2022 года*



104,4%

Макроструктура оборота розничной торговли
(%)



■ Пищевые продукты, включая напитки, и табачные изделия

■ Непродовольственные товары

* в сопоставимых ценах



Оборот розничной торговли торговых организаций и продажа товаров на розничных рынках

ЯНВАРЬ 2023 ГОДА

Торговые организации и индивидуальные предприниматели вне рынков

в % к январю 2022 года*

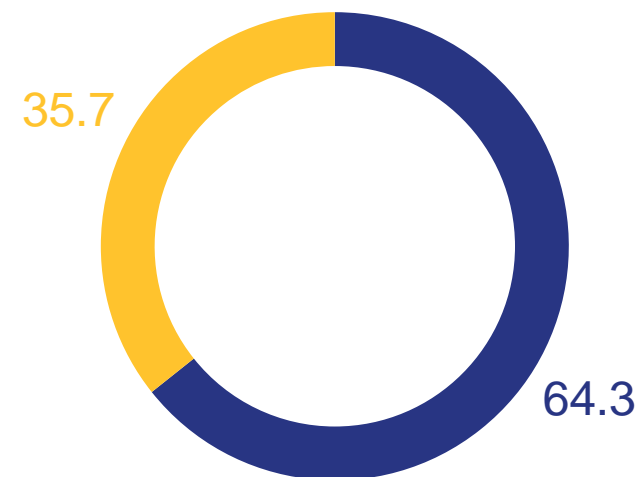
35,4 млрд руб. **103,6%**

Розничные рынки и ярмарки

в % к январю 2022 года*

19,7 млрд руб. **102,3%**

Структура оборота розничной торговли (%)



- Торговые организации и индивидуальные предприниматели
- Розничные рынки и ярмарки

*в сопоставимых ценах



ОБОРОТ РОЗНИЧНОЙ ТОРГОВЛИ КРУПНЫХ И СРЕДНИХ ТОРГОВЫХ СЕТЕЙ

ЯНВАРЬ 2023 ГОДА

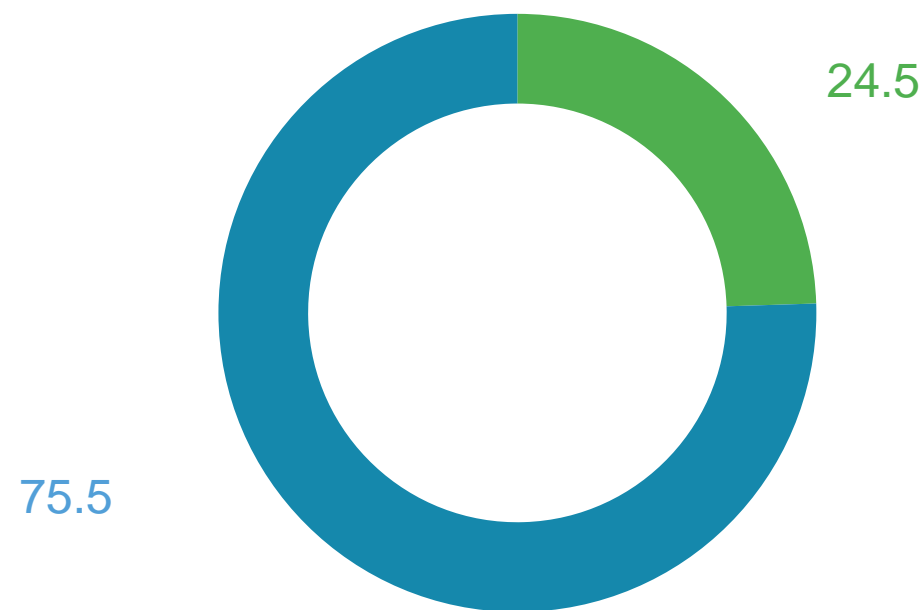
Всего

0,8 млрд руб.

Оборот розничной торговли продовольственными товарами крупных и средних торговых сетей

0,2 млрд руб.

Макроструктура оборота розничной торговли крупных и средних торговых сетей (%)



- Оборот розничной торговли пищевыми продуктами, включая напитки, и табачными изделиями
- Оборот розничной торговли непродовольственными товарами



ТОВАРНЫЕ ЗАПАСЫ В ОРГАНИЗАЦИЯХ РОЗНИЧНОЙ ТОРГОВЛИ

ЯНВАРЬ 2023 ГОДА

Запасы на конец месяца

4,7 млрд руб.

в % к предыдущему месяцу*

▼ 77,0%

Обеспеченность товарами запасами
на конец января 2023 года



94 дней торговли

*В сопоставимых ценах



ОБОРОТ ОБЩЕСТВЕННОГО ПИТАНИЯ

ЯНВАРЬ 2023 ГОДА

Всего



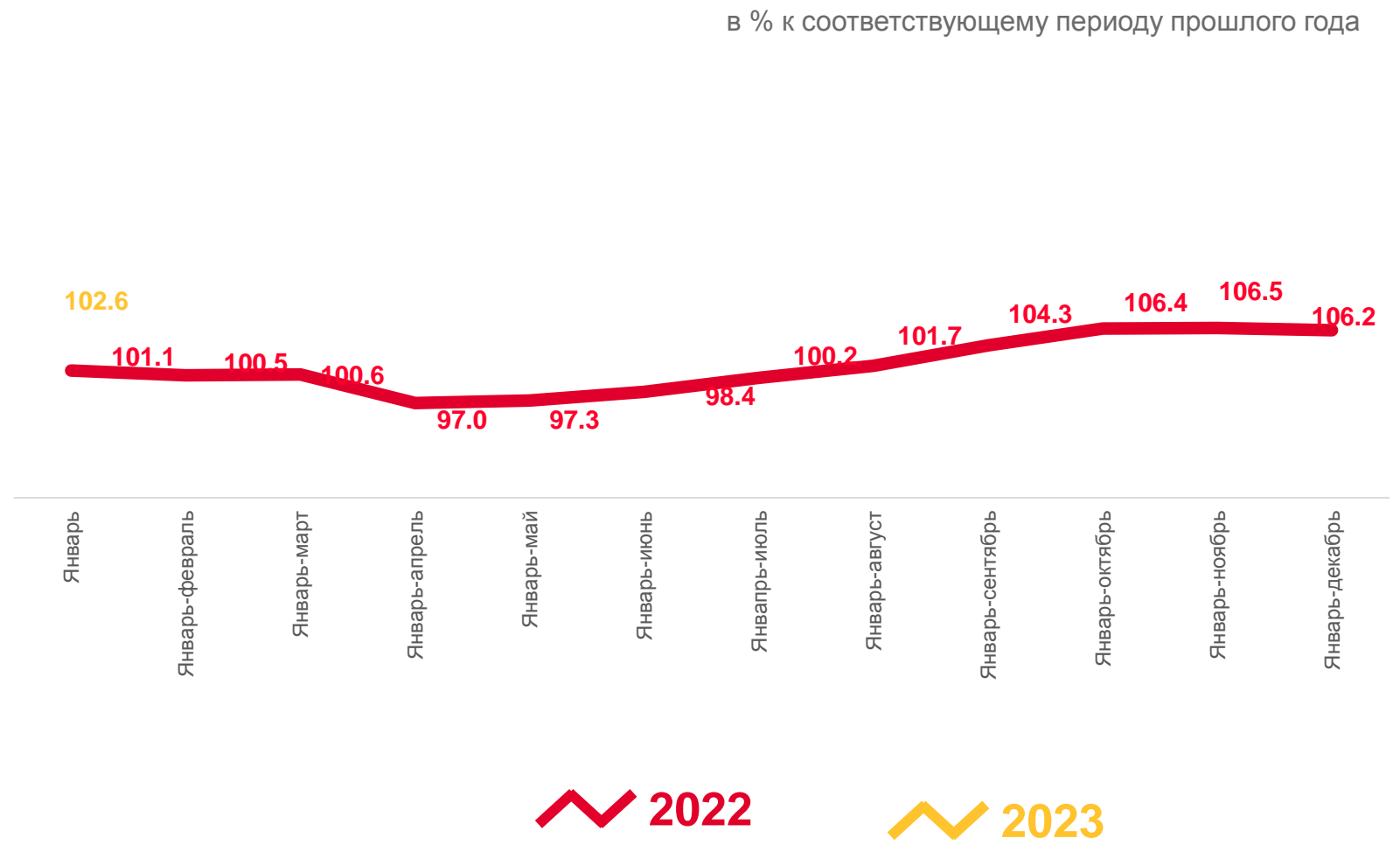
7,5

 млрд руб.

в % к январю 2022 года *

▲ 102,6%

в % к соответствующему периоду прошлого года



* В сопоставимых ценах



СТРУКТУРА ОБОРОТА ОБЩЕСТВЕННОГО ПИТАНИЯ

ЯНВАРЬ 2023 ГОДА

По юридическим лицам без субъектов малого предпринимательства

в % к январю 2022 года*

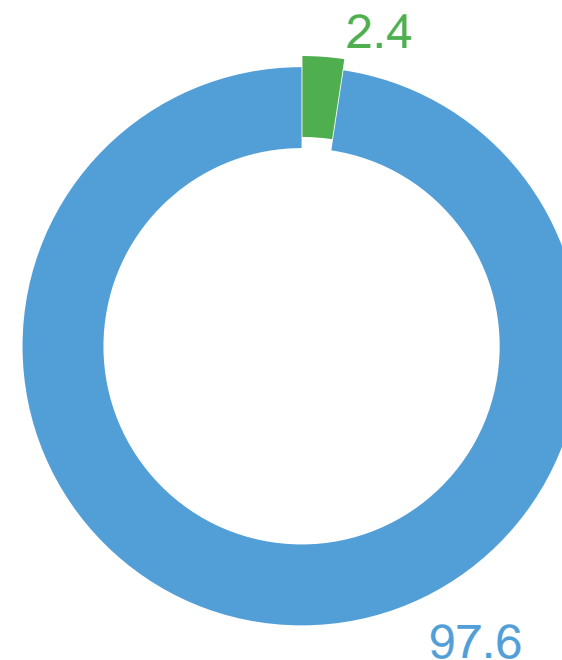
0,2 млрд руб. ▲ **107,8%**

Субъекты малого предпринимательства

в % к январю 2022 года*

7,3 млрд руб. ▲ **102,4%**

Структура оборота общественного питания
(%)



- Крупные организации
- Субъекты малого предпринимательства

*в сопоставимых ценах



ОБЪЕМ ПЛАТНЫХ УСЛУГ НАСЕЛЕНИЮ

ЯНВАРЬ 2023 ГОДА

Все услуги

в % к январю 2022 года*

12,5

млрд руб.



106,5%

Бытовые услуги

в % к январю 2022 года*

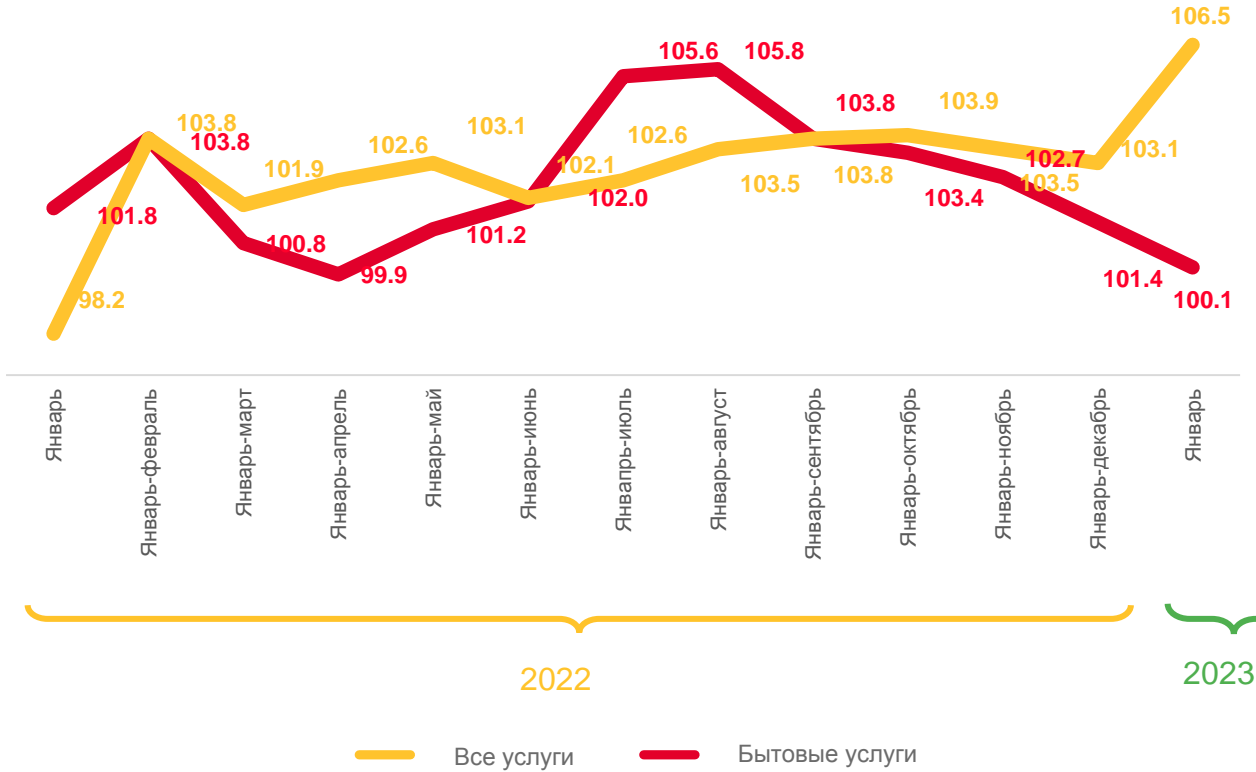
2,2

млрд руб.



100,1%

в % к соответствующему периоду прошлого года



* в сопоставимых ценах



ОБЪЕМ ПЛАТНЫХ УСЛУГ НАСЕЛЕНИЮ ПО ВИДАМ

ЯНВАРЬ 2023 ГОДА

Все услуги

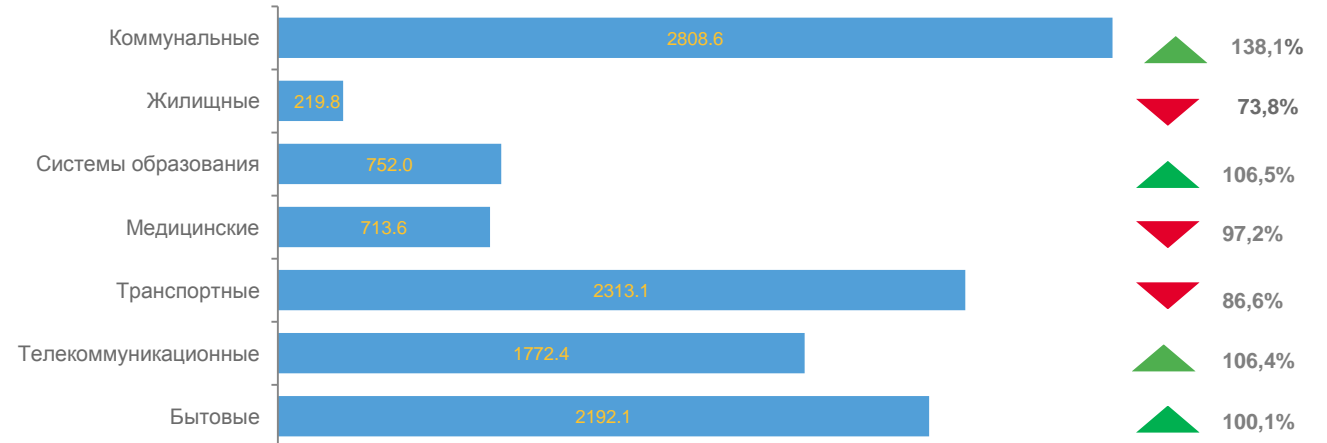
12,5 млрд руб.

в % к январю 2022 года*

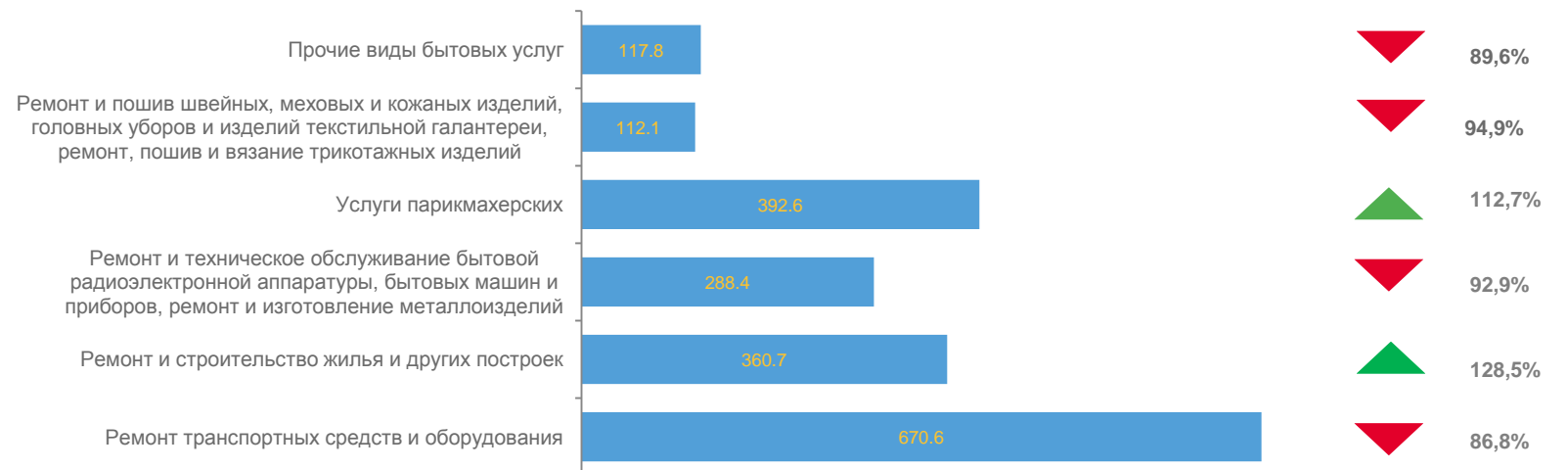
106,5%

* в сопоставимых ценах

ПО ОТДЕЛЬНЫМ ВИДАМ ПЛАТНЫХ УСЛУГ, МЛН. РУБЛЕЙ



ПО ОТДЕЛЬНЫМ ВИДАМ БЫТОВЫХ УСЛУГ, МЛН. РУБЛЕЙ



ОБОРОТ ОПТОВОЙ ТОРГОВЛИ

ЯНВАРЬ 2023 ГОДА

Всего

в % к январю 2022 года*

9,0 млрд руб. ▲ **104,2%**

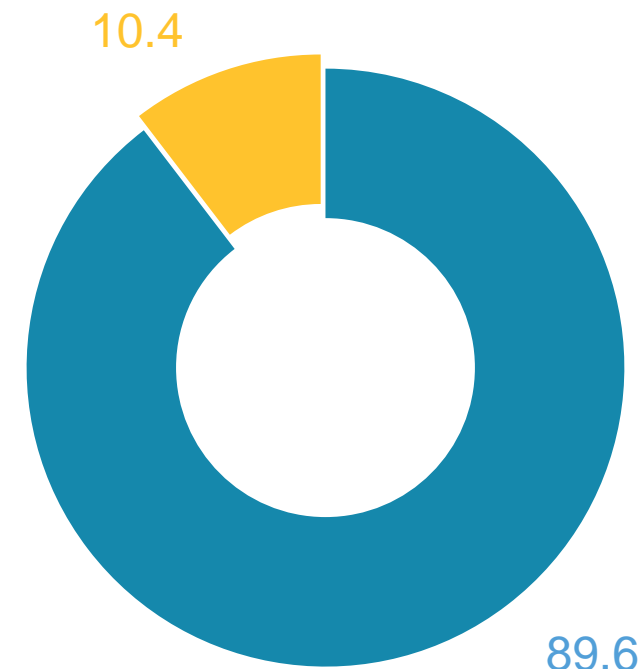
Организации оптовой торговли

8,1 млрд руб. ▲ **102,8%**

Организации других видов деятельности

0,9 млрд руб. ▲ **117,5%**

Структура оборота оптовой торговли (%)



■ Организации с основным видом деятельности "Оптовая торговля"

■ Организации других видов экономической деятельности

ДИНАМИКА ОБОРОТА ОПТОВОЙ ТОРГОВЛИ ПО РЕСПУБЛИКЕ

ЯНВАРЬ 2023 ГОДА (МЛРД РУБЛЕЙ)

